











# ノビロンランヤードの点検方法と廃棄基準

点検方法と廃棄基準（ストラップ部）		判定基準	
		継続使用 <b>可</b>	使用 <b>不可</b>
<p>パイプの山に蛇腹(山と谷)が伸びるように被せ、ストラップの両面を観察してください。</p> 	<p>耳または幅の中に 1 mm以上の損傷、焼損、擦り切れがあるもの。</p>	<p>損傷、焼損、擦り切れがないもの。</p>	<p>(損傷)  (焼損) </p>
	<p>薬品が付着したもの。 薬品により変色、溶融箇所があるもの。 塗料が著しく付着して、硬化しているもの。</p>	<p>薬品、塗料の付着がないもの。</p>	<p>(薬品の付着)  (塗料の付着) </p>
	<p>著しい摩耗、毛羽立ち、汚れがあるもの。</p>	<p>摩耗</p>	<p>(程度：中)  (程度：大)  (程度：特大) </p>

# ノビロンランヤードの点検方法と廃棄基準

点検方法と廃棄基準（ストラップ部）		判定基準		
		継続使用 <b>可</b>	使用 <b>不可</b>	
パイプの山に蛇腹(山と谷)が伸びるように被せ、ストラップの両面を観察してください。	著しい摩耗、毛羽立ち、汚れがあるもの。	毛羽立ち	(程度：中) 	(程度：大)  (程度：特大) 
		汚れ	(程度：中) 	(程度：大)  (程度：特大) 
	紫外線により蛇腹(山と谷)の山部分が退色(白っぽく)しているもの。または、全体的に退色しているもの。	黒	(程度：中) 	(程度：大)  (程度：特大) 


# ノビロンランヤードの点検方法と廃棄基準

点検方法と廃棄基準（ストラップ部）		判定基準			
		継続使用 <b>可</b>	使用 <b>不可</b>		
<p>パイプの山に蛇腹(山と谷)が伸びるように被せ、ストラップの両面を観察してください。</p>	<p>紫外線により蛇腹(山と谷)の山部分が退色(白っぽく)しているもの。または、全体的に退色しているもの。</p>	シルバー	(程度：中) 	(程度：大) 	(程度：特大) 
		赤	(程度：中) 	(程度：大) 	(程度：特大) 
		青	(程度：中) 	(程度：大) 	(程度：特大) 

# ノビロンランヤードの点検方法と廃棄基準

点検方法と廃棄基準（ストラップ部）		判定基準	
		継続使用 <b>可</b>	使用 <b>不可</b>
摩耗防止ベルトが破れているもの。		(程度：中) 	(程度：大)      (程度：特大) 
		(程度：中) 	(程度：大)      (程度：特大) 
縫製部に緩みがあるものや縫糸が摩耗したり1個所以上切断しているもの。	摩 耗	(程度：中) 	(程度：大)      (程度：特大) 
	切 断	縫糸が切断していないもの。 	(程度：大)      (程度：特大) 

# ノビロンランヤードの点検方法と廃棄基準

点検方法と廃棄基準（ストラップ部）		判定基準	
		継続使用 <b>可</b>	使用 <b>不可</b>
<p>素手でストラップを触り柔軟性を確認してください。</p>	<p>泥、錆、塵埃等が浸透して、柔軟性が失われたもの。または、紫外線により柔軟性が失われたもの。</p>	<p>柔軟性があるもの。</p>	<p>著しく柔軟性が失われたもの。</p>
<p>ストラップの両端を持ち伸長、収縮を繰り返し、伸長性、収縮性を確認してください。</p> 	<p>泥、錆、塵埃等が浸透して、伸長性、収縮性が失われたもの。または、紫外線により伸長性、収縮性が失われたもの。</p>	<p>伸長性、収縮性があるもの。</p>	<p>著しく伸長性、収縮性が失われたもの。</p>
<p>使用開始から2年を経過しているもの。 (損傷がなくても紫外線によって強度が低下します)</p>		<p>使用開始から2年未満で、廃棄基準に達していないもの。</p>	<p>使用開始から2年を経過しているもの。</p>

\* 損傷、摩耗および紫外線劣化などの複合要因により強度が低下します。点検の結果、強度低下の要因が複数ある場合は考慮して判定してください。

\* 判定基準がわかりにくい場合は、写真を拡大して判定してください。

# ノビロンランヤードの点検方法と廃棄基準

## ストラップ部以外の廃棄基準

- ・各部品の点検項目に該当するものは新品と取り換えてください。
- ・一度でも大きな荷重が加わったものは廃棄してください。

### 1. ショックアブソーバ



(1) 大きな荷重を受け作動したものの。



(2) カバーが破れたり脱落して、中のベルトが露出しているもの。(テープなどは巻き付けしないでください)



(3) 両端のベルトに傷や著しい摩耗・毛羽立ちがあるもの。



(4) 薬品や塗料が付着し、変色・溶解や硬化箇所があるもの。



(5) 縫製部に緩みがあるものや、縫糸が摩耗したり、1箇所以上切断しているもの。

### 2. フック

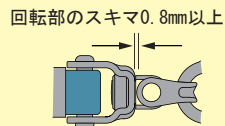
- (1) 変形により外れ止め装置が完全に開閉しないもの。
- (2) ばねが変形または折損・脱落して外れ止め装置が完全に開閉しないもの。



- (3) かぎ部の内側に傷があるもの。
- (4) 外周に深さ 1 mm 以上の傷があるもの。
- (5) リベットの頭部が 1/2 以上摩滅しているもの。
- (6) 変形により安全装置が作動しにくいもの。

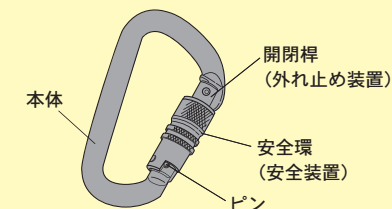


- (7) フック回転部に 0.8mm 以上のすき間があるもの。
- (8) ナットの遊びが大きいもの。
- (9) 全体に錆や腐食が発生しているもの。



### 3. カラビナ

- (1) 安全環・開閉桿の動きが悪いものや完全に開閉しないもの。
- (2) ピンの緩んでいるもの。
- (3) 深さ 1 mm 以上の傷があるもの。
- (4) 摩滅・変形があるもの。
- (5) 全体に錆（腐食）が発生しているもの。特にアルミ製は少しでも白錆（腐食）が発生しているもの。



### 4. 環 類

- (1) 目視でわかる程度の大きな変形があるもの。
- (2) 深さ 1 mm 以上の傷や摩滅があるもの。
- (3) 全体に錆や腐食が発生しているもの。

